

Oek is zes jaar.
Hij woont in een dorp met zijn familie.
Oek is niet zomaar een jongetje.
Het dorp is niet zomaar een dorp.
Er wordt een hunebed gebouwd.
Het is vijfduizend jaar geleden.



BELEEF DE WERELD VAN OEK

Trek je wandelschoenen maar aan. Wandel mee door de wereld van Oek. Onderweg lees je meer over Oek. Waar hij woonde. Wat hij deed. Ook kun je nog dingen uit die tijd terugzien in het landschap.

De wandelroute is ongeveer 6 kilometer lang




Hunebed Centrum




Kinderwandelroute

met leuke spelletjes, opdrachten, tekeningen.

Oek is een jongen van zes jaar.
Het is wel 5000 jaar geleden dat hij leefde.



Hij woont in een dorp met zijn vader, moeder,
zusje Janna en zijn opa.
Ook heeft hij een hond, die Max heet.



In het dorp staan
maar een paar huizen.
De huizen zijn van
hout.



In het dorp wordt een
hunebed gebouwd.



Verderop, achter Oeks
huis, ligt het bos.



Soms wil Oek even alleen zijn,
dan gaat hij naar zijn denkkeutel.



Oek helpt mee om de
graanoogst naar de
graanspieker te brengen.
"Het graan is bijna op!"
roept een vrouw.

START: Hunebedcentrum in Borger.


(als je met je rug naar de ingang van het Hunebedcentrum staat)



ROUTE:

*Loop het plein over en ga linksaf.
Je loopt nu naar het grote hunebed.*

Wat een grote stenen. De vader van Oek heeft samen met de andere mannen uit het dorp dit hunebed gebouwd. Die hadden spierballen, zo groot ! Eén, twee. Dan trekken de mannen. De steen beweegt. Over de palen rolt de steen. Wat een werk zeg.



Opdracht 1

Welk D-nummer heeft het grootste hunebed van Nederland?

ROUTE:

*Loop terug richting Hunebedcentrum. Neem het eerste pad linksaf. Aan het eind ga je rechtsaf.
Pas op: je loopt nu op een doorgaande weg!
Na enkele meters lopen (net na de parkeerplaats van het Hunebedcentrum), zie je links een grasweg tussen de volkstuinen door. Deze weg ga je op.*

De mensen uit het dorp van Oek hadden ook akkertjes. Hier verbouwden ze graan. De mannen zingen. Ze snijden het graan. De snijmesses blinken. Het zijn sikkels, weet Oek. Oek raapt de stengels op. Hij is trots. Hij mag meehelpen.



Opdracht 2:

Wat was het beroep van een hunebedbouwer?



ROUTE:

Je gaat op de grasweg rechtdoor en dan met een bocht naar rechts. Dan de eerste (nog steeds gras) weg linksaf. Je komt dan bij de verharde weg. Hier ga je rechtsaf.

Pas op: ook dit is een doorgaande weg ! Zie je links (in de verte) ook die grote heuvel met bomen er omheen? Dat is een grafheuvel.



ROUTE:

Op de verharde weg neem je de eerste zandweg rechtsaf.



Vanaf het bankje heb je een mooi uitzicht op het dorp van Oek. Dat ligt daar bij die bosjes. Als de akkers kaal zijn, zie je als je heel goed kijkt, ook een hunebed. Kun jij een hunebed tekenen? Probeer het maar eens. Oek tekende altijd met een stokje in het zand.



ROUTE:

Je loopt verder over de zandweg. Neem de eerste zandweg linksaf.

Heb je al vermoeide voeten?

Weet je wat de moeder van Oek dan altijd deed? Ze plukte een paar grote stengels bijvoet. Je vindt ze in de zomer aan beide zijden van het pad. Het zijn die meterhoge planten met roodbruine stelen en roodbruine of gele bloemen. Oeks moeder stopte ze dan in de schoenen van Oek. Dat was tegen de vermoeidheid.



ROUTE:

Je vervolgt de zandweg en gaat nu door een bosje.

Langzaam kom je dichterbij het dorp van Oek. Het bosje waar je nu door heen loopt, kent Oek op zijn duimpje. Dit is het sprokkelbos. Hier verzamelde Oek altijd hout. Het hout gebruikte zijn moeder om een vuurtje te maken.

Misschien kun je de boom wel vinden, waar Oek altijd even een pauze nam. Hij staat ergens links. Het lijkt wel of het vier bomen zijn. De takken hangen over het pad. Zie je de boom?

Opdracht 3:

Teken hieronder een hunebed



ROUTE:


*Na het sprokkelbos vervolg je de zandweg.
Je loopt nu door de velden.*

Wat opvalt is het verschil in hoogte in het landschap. Kijk maar eens naar links en dan naar rechts. Nu snap je misschien waarom dit gebied de Hondsrug wordt genoemd.

Opdracht 4

Op het pad liggen steentjes. Vaak kijk je niet naar de steentjes op de grond. Maar weet je dat Oek en zijn tijdgenoten deze steentjes misschien wel hebben gebruikt. Zoek wat steentjes en probeer zelf eens een mini-hunebed te bouwen.

Zo ziet een hunebed eruit.




Oek loopt met Max door het dorp. Er staan maar een paar huizen. Ze zijn van hout. In de verte staat een bouwwerk van grote stenen. Het is nog niet klaar. Veel mannen zijn er bezig.

Nee Max, niet naar het hunebed ! Hier blijven.



ROUTE:

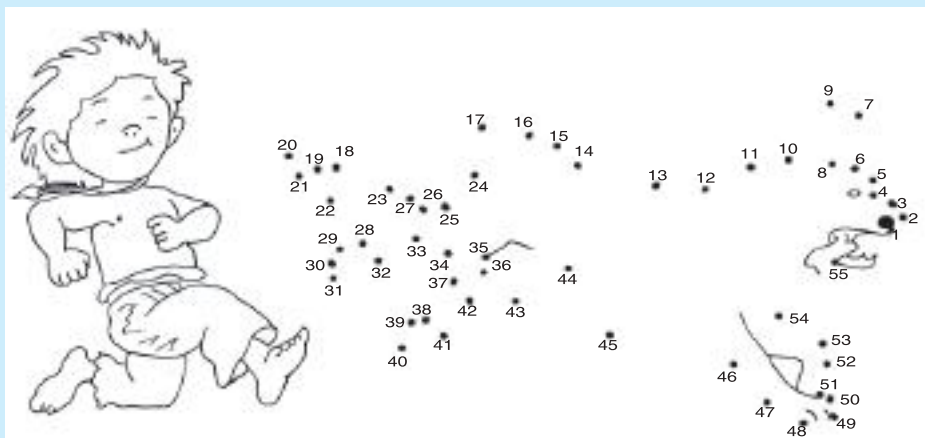
*Je loopt door naar een ander bosje. Dit is het berenbos. Hier woont een grote berenfamilie.
Dat zegt de opa van Oek.*



Oei, het bos is wel eng. Nog wat verder. Dieper het bos in. Kom Max ! Max gromt. Is hij boos? Wat hoort Oek daar? Hij draait zich om. Dat is schrikken ! Het grote everzwijn kijkt hem aan. Wat een grote tanden. Oek wordt bang. Max gromt. Het zwijn schrikt en verdwijnt. Oek rent naar huis.

Opdracht 5

Wie heeft Oek daar bij zich. Volg met een pen de cijfers en kijk wie het is.



ROUTE:

Na het berenbos kom je weer in een bos. Dit is het griezelbos.

De grote kinderen uit het dorp van Oek gaan hier wel eens heen. Ze verstoppen zich. Oek en zijn vrienden schrikken. Ze zijn op weg naar het sprokkelbos. Daar tussen die bomen. Dat lijkt wel een wandelende boom. De boom komt dichterbij. Haha, grapje! Het zijn de grote kinderen uit het dorp. Ze hebben takken om hun armen en benen gebonden. Wat flauw, vinden Oek en zijn vrienden.



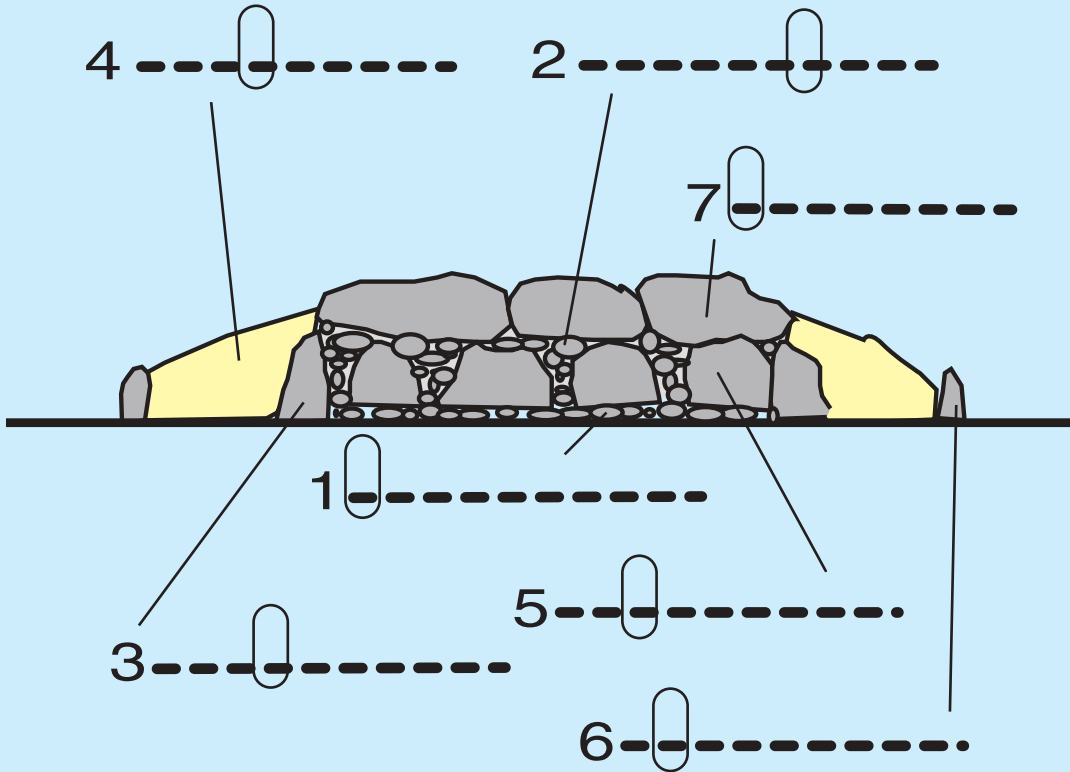
ROUTE:

Als je de zandweg afloopt, kom je vanzelf bij vijf hunebedden. Twee aan je linkerhand. De grootste is mooi om even te bekijken. Maar de route gaat rechtsaf langs de drie andere hunebedden.



Opdracht 6

Zet de juiste namen op de goede plekken.



dekheuvel
deksteen
sluitsteen

kranssteen
draagsteen

stopstenen
keienvloer

Vul de omcirkelde letters hier in:

○ ○ ○ ○ ○ ○ ○
1 2 3 4 5 6 7

Je kunt hier ook mooi verstoppertje spelen, dat deed Oek ook wel eens.



ROUTE:

Je loopt nu langs de drie hunebedden links van de weg. Na ongeveer 100 meter, kom je rechts een heuvel tegen.



Dit is de Denkheuvel van Oek. Als Oek even alleen wil zijn, gaat hij hier zitten. Dit is ook een goede plek om het jachtgebied van het dorp te bekijken. Soms als Oek heel stil zit, ziet hij wel eens een oeros, wolf of een beer.

Opdracht 7

Wat is de echte naam van Oek's denkheuvel?




ROUTE:

*Na de grafheuvel zie je rechts een fietspad.
Ga rechtsaf over het fietspad het bos in.
Je ziet links nog net een andere heuvel liggen.
Dit is de denkeheuvel van Oeks opa.
Op het fietspad neem je het eerste onverharde
slingerpad links. Bij de driesprong links
aanhouden. Daarna eerste pad rechtsaf nemen.*

Je ziet nu een open plek. Hier vergadert de vader van Oek wel eens. Hij is de leider van het dorp. Voor heel belangrijke zaken gaan de boeren uit het dorp naar deze plek. Hier worden ze niet gestoord. Ze kunnen dan goed nadenken.


Opdracht 8

Eens kijken of jij hier ook goed kunt nadenken. Dit spelletje kun je met twee personen spelen. Het heet: **Boter, kaas en eieren**. Je kent het vast wel. Teken met een stok of met je hak van je schoen twee verticale strepen naast elkaar op de grond. Daarna twee horizontale strepen onder elkaar. Je hebt nu negen vakjes. Eén speler zet kruisjes, de ander rondjes. Om de beurt zetten jullie nu een rondje of kruisje in de vakken. Wie het eerst drie kruisjes of rondjes onder elkaar, naast elkaar of schuin heeft staan, heeft gewonnen.



ROUTE:

Bij de T-splitsing ga je linksaf de grote zandweg op (je hebt hier al gelopen). Na een tijdje zie je links een wildrooster. Hier ga je over. Je bent nu in het oefenveld van Oek.



De mannen uit het dorp van Oek bouwen een hunebed. Oek en zijn vrienden bouwen ook een hunebed. Kijk maar. Als je het wildrooster over bent, zie je rechts een steen liggen. Het is nog niet af. Soms gaat Oek liever sleetje rijden. Daar, van dat heuveltje links voor je. Oek heeft deze zomer een mooie boombast uitgezocht. Dit wordt zijn slee voor de winter. In de herfst oefent Oek met vuur maken. Hij heeft van vader een zakje met vuurstenen en zwavelkiesstenen gekregen. Eigenlijk mag het niet. Maar Oek moet toch eens oefenen.



ROUTE:

Je volgt het slingerpaadje door het oefenveld, door de holle weg tot aan de verharde weg. (Je gaat weer over een wildrooster) Hier ga je rechtsaf.

Zie je al die kleine keitjes die aan de zijkant van de klinkerweg liggen? Oek en de kinderen uit het dorp hebben heel veel van dit soort stenen gezocht. Ze worden straks in het hunebed gebruikt. Als vulsel tussen de grote stenen en als vloerbedekking op de grond van het hunebed.



ROUTE:

Na een kilometer neem je de eerste weg linksaf. Deze weg loop je uit tot de T-splitsing.

De grote keien bij de splitsing lagen er al in de tijd van Oek. Hier begon het andere dorp. Heel af en toe ging Oek naar dit dorp, samen met zijn opa. De laatste tijd is hij er niet meer geweest. Oek maakt zich zorgen om opa. Hij loopt niet meer zo goed. Hij leunt zwaar op zijn stok.

Opdracht 9

Weet jij hoe deze grote stenen hier in Nederland zijn gekomen? En waar komen ze vandaan?



ROUTE:

Bij de T-splitsing ga je rechtsaf. Je kunt het beginpunt, het Hunebedcentrum, al zien liggen. Daar loop je naartoe.



De moeder van Oek maakt potten van klei. Oek mag ook meehelpen. Oek rolt van de klei lange wormen. Moeder kneedt alle kleirollen aan elkaar. Ja, je ziet al een mooie pot ontstaan. Kijk de beker heeft de vorm van een trechter. Met een scherp stokje maakt moeder er versieringen in.

Opdracht 10

Wat is de naam van de potten die in hunebedden gevonden zijn?

In het Hunebedcentrum zijn nog veel potten te zien. De moeder van Oek heeft ze gemaakt. Een archeoloog heeft ze na vijfduizend jaar gevonden. Een archeoloog is iemand die op zoek gaat naar dingen uit het verleden. Sommige potten zijn kapot. De archeoloog heeft de potten als een puzzel weer in elkaar gezet. De stukjes die ontbraken, heeft de archeoloog zelf van klei gemaakt. Sommige potten zijn nog wel heel. Hoe is het mogelijk. Daar zou de moeder van Oek vast trots op zijn geweest!



ROUTE:

Bij de parkeerplaats van het Hunebedcentrum ga je rechtsaf. Hier staat een huisje op palen.



Een Graanspieker is dat. Eigenlijk is het een soort prehistorische voorraadkast. Een vrouw staat op een trap. Ze staat gebogen voorover. Je ziet haar grote kont. Oek lacht. "Het graan is bijna op", roept de vrouw. Het wordt tijd voor een nieuwe oogst. Gelukkig zijn de mannen al bezig. Oek helpt ook mee. Zou moeder weer van die lekkere platkoeken bakken van het graan? Oek hoopt van wel.

einde

Je bent weer terug bij het beginpunt. De route is nu afgelopen. We hopen dat je het een leuke route hebt gevonden. Als je de platkoeken eens wilt proeven? Dat kan in het restaurant van het Hunebedcentrum.



Wil je meer over Oek weten, lees dan:

*De wereld van Oek, kind van de Hunebedbouwers.
De wereld van Oek, Oek en het vuur.
Ook is er een leuk doeboek: Het grote keienboek.
Of luister naar de cd 'Kijk daar is Oek'.*

Ook op de website www.hunebedcentrum.nl vind je bij archeokids meer informatie over De wereld van Oek.

- Antwoorden opdrachten**
- 1 D27
 - 2 Boer
 - 6 1. keienvloer 2. stopstenen 3. sluitsteen
4. dekenvel 5. draagsteen 6. kransteen
 7. deksteen. Oplossing: keihard
7 grathnevel
 - 9 De stenen komen uit Scandinavië en zijn hier met de laatste IJstijd gekomen.
 - 10 trechterbekeraardewerk.

Aantekeningen



Colofon

Uitgave : Recreatieschap Drenthe
Brink 4b, 7981 BZ Diever
tel. 0521-593210 fax. 0521-591908
email: info@recreatieschapidrenthe.nl
www.fietsprovincie.nl

In samenwerking met : Hunebedcentrum
Bronnegerstraat 12
9531 TG Borger
0599-236374
info@hunebedcentrum.nl
www.hunebedcentrum.nl

Idee : Pascal van Riel, Harrie Wolters
Grafische vormgeving: Aletta Voorma
Illustraties : Roelof Wijtsma
Opmaak : Ellen Tierie

© 2006 alle rechten voorbehouden

Dit project is mede mogelijk gemaakt door de ANWB



Recreatieschap Drenthe



